

LA POMPE À EAU

L
a

F
e
r
m
e

d
e
s

L
o
u
p
s



Remontez la place et tournez à droite une fois à la route

1.



Arrivé sur la place du village, remontez vers l'église

2.



Laissez l'église sur votre gauche, continuez à monter 3.



Le mur du cimetière est sur votre droite

4.



Suivez le chemin

5.



À gauche, le Ferme du Soleil. empruntez le sentier entre les deux maisons

6.

LA POMPE À EAU

L
a

F
e
r
m
e

d
e
s

L
o
u
p
s



LA POMPE À EAU

L
a

F
e
r
m
e

d
e
s

L
o
u
p
s



LA POMPE À EAU

L
a

F
e
r
m
e

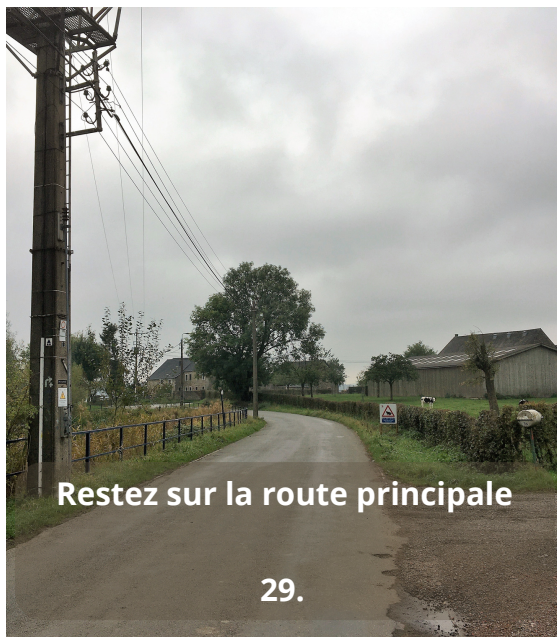
d
e
s

L
o
u
p
s



LA POMPE À EAU

L
a
F
e
r
m
e
d
e
s
L
o
u
p
s





LA POMPE À EAU

L
a

F
e
r
m
e

d
e
s

L
o
u
p
s



LA POMPE À EAU

L
a

F
e
r
m
e

d
e
s

L
o
u
p
s



LA POMPE À EAU

L
a

F
e
r
m
e

d
e
s

L
o
u
p
s



LA POMPE À EAU

L
a

F
e
r
m
e

d
e
s

L
o
u
p
s



LA POMPE À EAU

L
a

F
e
r
m
e

d
e
s

L
o
u
p
s

